



FICHE TECHNIQUE



DESCRIPTIF

Le Parc des expositions d'Autun est une structure événementielle de catégorie 1 classée T L N X, en capacité d'accueillir tous les types de manifestations.

Foires, salons grand public, salons professionnels, congrès, séminaires, incentive, spectacles, concerts, manifestations culturelles, sportives, privées, grands événements...

Ces différents espaces et ses équipements techniques s'adaptent parfaitement à toutes les configurations événementielles et permettent le respect du cahier des charges de chaque porteur de projet et des professionnels du spectacle.

- Un grand hall modulable de 2 052m²
- Un hall d'accueil / espace bar de 325m²
- Un espace de réunion modulable de 335m² avec matériel mobile : son, vidéo et visioconférence
- Un espace traiteur avec une cuisine professionnelle

CONFIGURATIONS ET EQUIPEMENTS

Consultez les tableaux ci-dessous avec les surfaces et les pictogrammes des configurations possibles.







La configuration des espaces pourra être adaptée à la demande et étudiée en fonction du cahier des charges de l'organisateur.

Le Parc des expositions peut vous proposer des aménagements de tous types après validation par la commission de sécurité.

	Gratuit	Facturé
Bloc notes	<input checked="" type="checkbox"/>	<input type="checkbox"/>
Consommables	<input checked="" type="checkbox"/>	<input type="checkbox"/>
Moniteur	<input type="checkbox"/>	<input checked="" type="checkbox"/>
Ecran mural	<input checked="" type="checkbox"/>	<input type="checkbox"/>
Fax	<input checked="" type="checkbox"/>	<input type="checkbox"/>
Internet haut débit	<input checked="" type="checkbox"/>	<input type="checkbox"/>
Lecteur DVD	<input type="checkbox"/>	<input checked="" type="checkbox"/>
Micro sans fil	<input type="checkbox"/>	<input checked="" type="checkbox"/>
Micro conférence	<input type="checkbox"/>	<input checked="" type="checkbox"/>
Paper board	<input checked="" type="checkbox"/>	<input type="checkbox"/>
Photocopieur	<input checked="" type="checkbox"/>	<input type="checkbox"/>
Podium	<input type="checkbox"/>	<input checked="" type="checkbox"/>
Pupitre de discours	<input checked="" type="checkbox"/>	<input type="checkbox"/>
Sonorisation	<input type="checkbox"/>	<input type="checkbox"/>
Vidéoprojecteur	<input type="checkbox"/>	<input checked="" type="checkbox"/>
Wi-fi	<input checked="" type="checkbox"/>	<input type="checkbox"/>

Services
Fléchage personnalisé
Occultation du jour
Tous réseaux téléphone portable

Spécificités
Economique
Express Paris
Express Lyon

Nom	Surf.	 Cocktail	 Forum	 Ecolier	 Réunion	 Réunion	 Restauration
Grand hall	2052 m ²	2700	1500	1100	-	-	1000
Salle 1er étage	335 m ²	320	300	150	100	100	250
Hall d'accueil avec bar	325 m ²	300	150	-	-	-	150

SERVICES ET PRESTATIONS

Accès WIFI et lignes téléphoniques dans tous les espaces.

Ascenseur entre le hall d'accueil au rez-de-chaussée et la salle du 1er étage.

Le Parc des expositions travaille en lien avec un réseau professionnel de prestataires :

Sur demande : manutentionnaires, nettoyage, gardiennage, sécurité, contrôle, hôtesse d'accueil, décoration florale, moquette, prestation son, lumière, vidéo, location de mobilier, chariot élévateur, signalétique, barrières, chapiteaux, tentes...

ACCUEIL ORGANISATION / PRODUCTION

BUREAU ORGANISATEUR

Surface : 20 m²
Capacité : 15 personnes
Table et chaises
Téléphone, WIFI, Internet

LOGES

Loge n° 1 Artiste

Miroir sur pied (1)
Miroir mural
Table
Chaises
2 lavabos avec miroir
1 douche
2 WC
Téléphone, WIFI, Internet

Loge n° 2 collective / capacité : 5 personnes

Miroir sur pied (3)
Canapé 2 places
Table basse
Porte-serviettes
1 Douche
1 lavabo avec miroir
1 WC
Téléphone, WIFI, Internet
Portants

Surface totale : 49 m²

Des loges supplémentaires peuvent être installées et aménagées selon les besoins derrière les rideaux de scène.

BILLETTERIE

1 guichet
2 chaises hautes à roulettes
Surface : 5.40 m²
Sonorisation d'appel avec micro
Revêtement au sol : carrelage
Electricité : prises 220 v
Chauffage
Téléphone, WIFI, Internet

PARKING / STATIONNEMENT

Parking : 400 places
10 emplacements pour PMR
Revêtement sol : macadam
Possibilité de distribution électrique
Possibilité de branchement eau

RESTAURATION / CATERING

Espace traiteur
Surface : 67 m²
Revêtement au sol : carrelage antidérapant
Espace chauffé - air pulsé
Lumière plafond
Electricité : prises 220 v
Plans de travail, armoires de remise en température, armoire négative, espace plonge, chambre froide (6.30 m²), chauffe - assiettes, monte - plats, vestiaires pour le personnel, (WC, douches, lavabos)
Accès traiteur direct de plain pied pour faciliter le déchargement
Ascenseur
Etat des lieux entrant et sortant des cuisines

Espace restauration : aménagement en tables rondes ou rectangulaires.

Liste de traiteurs sur demande.

DESCRIPTIF DES ESPACES

HALL D'ACCUEIL / BAR

Hall d'accueil

Surface : 325 m²
Capacité : 300 personnes
Hauteur sous plafond : 2.60 m
Revêtement au sol : résine noire
Espace chauffé et air pulsé
Lumière naturelle par verrières et éclairage plafond (4 secteurs)
Sonorisation générale
Electricité : Prises 220 v
2 x 32 A mono P17
Téléphone, Internet, WIFI
Sanitaires H/F
2 WC PMR

Espace bar

Revêtement au sol : résine noire
Espace chauffé et air pulsé
Lumière naturelle par verrières et éclairage plafond (4 secteurs)
Electricité : prises 220 v

Equipement

2 évier, plans de travail, micro - ondes, réfrigérateurs, machine à glaçons, lave - verres, machines à café
7 guéridons hauts, 6 portants x 25 cintres
12 guide-fil
WIFI

SALLE 1^{er} ETAGE

Surface : 335 m²
Capacité : 320 personnes
Hauteur sous plafond : 3.30 m
Revêtement au sol : carrelage
Espace chauffé air pulsé et climatisé
Lumière naturelle par verrières et éclairage plafond (3 secteurs)
Occultation par stores coulissants
Appliques murales
Sonorisation générale avec écran mural (2) , vidéo projecteur (2) intégré au plafond, lecteur CD, lecteur DVD, enregistreur, micros sans fil, micros conférence, micro cravate, pointeur laser, pupitre sonorisé, écrans de retour (6), visioconférence, tableaux papier
Electricité : prises 220 v
2 x 32 A Tri + N + Terre P17
Téléphone, Internet, WIFI
Ascenseur

GRAND HALL

Surface : 2052 m²
Dimensions : 54 m x 38 m
Capacité max : 2750 personnes debout / 1500 places assises
Nombre d'unités de passage : 30
Nombre de sorties de secours : 8
Accès par esplanade : 2 accès : hauteur : 3,40 m et 3,20 d'ouverture à 180 °
Accès par parking : porte coulissante hauteur : 5,00 m et 4.65 m d'ouverture
Hauteur sous plafond : 11,00 m
Hauteur sous néons : 7,70 m
Hauteur sous charpente : 8,00 m
Revêtement au sol : béton
Chauffage : air pulsé
Eclairage : général par fluo / 4 secteurs projecteurs à iodures métalliques et sodium (type sport)
Courant fort : Son : 400 ampères en tri + neutre + terre sur jeux de barres
Lumière : 250 ampères, 4 mono 16 A, 2 P 1732 A en tri + neutre + terre, 2 P 17 63 A en tri + neutre + terre, 1 P 17 125 A en tri + neutre + terre
Electricité : distribution par trappes au sol : 220 v 380 v
Neutre + terre : disjoncteur différentiel (voir plan)
Arrivées d'eau : 3
Evacuation d'eau : par trappes au sol
WIFI
Sanitaires H/F et PMR

SONORISATION

Sonorisation générale pour appels et annonces de sécurité

LUMIERE / VIDEO

Les installations d'éclairage scénique et spécifiques seront étudiées selon chaque cahier des charges.

Un électricien habilité est présent durant toute la durée d'utilisation de la salle.

MATERIEL SCENIQUE

Scène traditionnelle de marque STACCO
Ossature en acier galvanisé
Eléments modulables par carrés de 2.44 m x 2.44 m + 4 modules de 1.22 x 2.44
Composés de plancher antidérapant CTBX 22 mm
L'ensemble des éléments permet d'obtenir une scène de 208 m²
Exemple : 7 mailles x 5 mailles = 17.08 x 12.20
Résistance à la charge : jusqu'à 500 kg du m²
Réglable en hauteur : 1.00, 1.20, 1.40 m

ACCESSOIRES

Garde-corps (15 + 4 demi)
Escaliers (3)
Jupe de scène
Poutres alu carrées 3 m : 45 ml
Assemblage par doigts et goupilles tube de 50 diamètre

ELÉVATEURS PONTS : 6

Hauteur maxi 5.50 m, charge maxi 225 kg
ALT 550

GRIL ET POINTS D'ACCROCHES

Selon cahier des charges et étude de faisabilité.

RIDEAUX

18 rideaux de scène : hauteur 7,50m, largeur 3m, 50 ml, lacets métalliques.
19 «pipe and deap», 3mx3m, 57ml, modulables.

MOBILIER

1 500 chaises bois hêtre dont 1 200 chaises avec crochet pour parterre
25 tables rondes bois hêtre (diamètre 1.40) pour 6 à 8 personnes
45 tables rectangulaires bois hêtre (1.60 x 0.80)
100 tables bois (2.20 x 0.70)
15 tables plastique gris clair (1.80 x 0.74)
Barrières type vauban

REGLEMENT INTERIEUR ET SECURITE

Le Parc des expositions «L'Eduen» est un ERP de 1ère catégorie de type T L N X recevant du public.

Toute demande d'exploitation fait l'objet de la transmission du règlement intérieur et de sécurité incendie de l'établissement annexé à la convention de location.

La signature de la convention vaut acceptation du règlement intérieur.

La convention d'utilisation a pour objet de définir les modalités d'utilisation, une attestation d'assurance devra être jointe à la convention signée.

Il est strictement interdit de fumer dans l'enceinte du Parc des expositions, conformément au décret n° 2006-1386 du 15 novembre 2006 relatif à l'application de la loi Evin du 10 janvier 1991.

Toutes les installations électriques doivent être protégées de tout contact direct ou indirect, et ne doivent présenter aucune gêne pour le public.

Les procès-verbaux, certificats de conformité, rapports d'organismes et de contrôle, devront être tenus à la disposition du responsable technique de la salle par l'organisateur.

Tous les aménagements devront être conformes à l'ensemble de la réglementation existante.
Tous les décors devront répondre à l'indice de classement au feu.

Les conducteurs de chariots élévateurs devront être titulaires du CACES et d'une autorisation de conduite délivrée par l'employeur et présentée au responsable technique du Parc des expositions.

PARC DES EXPOSITIONS

reduen

Avenue André Frenaud | 71400 AUTUN

Tél. 03 85 86 02 30

www.parc-expositions-autun.com



Le Grand Autunois Morvan