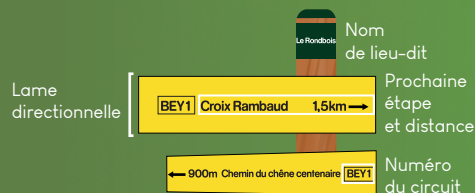


RECOMMANDATIONS

- Équipez-vous bien (sac à dos, trousse 1er soins, vêtements adaptés, bonnes chaussures...).
- Prévoyez une bouteille d'eau et protégez-vous du soleil.
- Emportez un téléphone.
- Ne laissez aucun déchet dans la nature.
- Soyez vigilants lors de la traversée des routes.
- Ne sortez pas des sentiers balisés.
- Restez à l'écart des travaux forestiers.
- Respectez les cultures, les troupeaux, les propriétés privées et les réglementations en vigueur.
- Le circuit n'est pas accessible en période de crue.
- Nous vous recommandons de rester éloignés des champs, de mars à fin juin et en octobre, lorsque les agriculteurs traitent leurs parcelles.
- Soyez vigilants en période de chasse (de septembre à fin février).

BALISAGE



OFFICE DE TOURISME SAÔNE DOUBS BRESSE

☎ 03 85 91 87 52 ✉ contact@saonedoubsbressetourisme.fr

🖱 www.saonedoubsbressetourisme.fr



EN CAS
D'URGENCE
COMPOSEZ :



LE BON RÉFLEXE :

Soyez acteur de la qualité des sentiers de randonnée ! Suricate permet de signaler les problèmes que vous rencontrez.



PARTAGEZ VOTRE EXPÉRIENCE SUR



[saonedoubsbressetourisme](https://www.instagram.com/saonedoubsbressetourisme)



BEY(BEY1)

16,2
km

5h30

BIS
13,3
km

4h30



INTERMÉDIAIRE
Intermédiaire

Itinéraire obligatoire
du 15/10 au 28/02

De la forêt communale à la Saône



VTT

Ne pas jeter sur la voie publique - Création : office de tourisme Saône Doubs Bresse - Impression : Imprimerie Guinaud
Crédits photos : Jacques Goubin, office de tourisme Saône Doubs Bresse







Consultez toutes les randonnées sur :
www.saonedoubsbressetourisme.fr

SAÔNE
DOUBS
BRESSE
TOURISME

SAÔNE
DOUBS
BRESSE
Communauté
de communes



LÉGENDE

-  Départ du circuit
-  Sens du circuit de randonnée
-  Itinéraire bis obligatoire du 15/10 au 28/02 (chasse)
-  Patrimoine

POINTS D'INTÉRÊT

1 *Le lavoir de Caillet*

Véritable témoin du passé, le lavoir de Caillet, également appelé lavoir «du haut» ou l'hôtel des bavardes, s'inscrit dans un écrin de verdure préservé. Ce site empreint de sérénité fut autrefois le cœur battant de la vie sociale locale, où les lavandières se retrouvaient jusqu'à l'aube des années 1960. Sa restauration récente lui permet aujourd'hui de retrouver toute sa superbe et de continuer à conter son histoire aux promeneurs.

2 *La vanne de Saône*

Cet ouvrage est essentiel pour maîtriser le cours de la rivière. Il permet de stabiliser le niveau de l'eau afin d'assurer une profondeur constante pour la navigation, tout en modulant le débit pour protéger les plaines environnantes lors des crues.

3 *Le lavoir du Saugy*

Le lavoir du Saugy, également appelé lavoir «du bas» ou lavoir des commères, est construit en pierre de pays et est doté d'une toiture traditionnelle à longs pans. Ce lavoir de quartier permettait aux habitants du hameau de traiter leur linge à proximité sans avoir à se rendre au centre du village.

