



*Lame & Volute*



Forge artisanale





# Lame & Volute



## Les stages d'initiation


Pour chacune des formules proposées, les outils, consommables et équipements de sécurités sont fournis (lunettes, gants).

La ou le stagiaire repartira avec ses réalisations sans supplément de prix.


Il est recommandé de s'équiper de vêtements adaptés (jean, sweetshirt pour bricoler en coton ou laine.

Acrylique et polyamides interdits) et de chaussures fermées (de préférence en cuir ou en toile épaisse, type randonnée).

Pour l'hébergement, nous pourrons vous proposer différentes adresses d'hôtels et de gîtes à proximité.







# Lame & Volute



## Initiation découverte - 1/2 journée - 110 €

### Découverte de l'atelier et des outils

Consignes de Sécurité

Les outils de base du forgeron d'art : enclume, marteau, tenaille, burin

### Le feu de forge

Types de forges et leurs combustibles

Allumage de la forge et conduite du feu

L'échelle des couleurs de forge

### Principes de mouvement du métal et contrôle du marteau

Démonstration de forgeage sur petites sections

Mise en pratique: forgeage du rond en carré, du carré en octogone, de l'octogone en rond

Démonstration de l'étirement


Mise en pratique: étirement d'une tige de 6mm à 3mm.


Démonstration d'affilage

Mise en pratique: forgeage de pointes sur du carré du plat et du rond

Démonstration d'enroulement et « le nœud »

Mise en pratique: enroulement sur l'enclume, le nœud.





# Lame & Volute



## Initiation approfondie - 2 jours - 380 €

### Jour 1 - Matin:

#### Découverte du métier, de l'atelier et des outils

Consignes de Sécurité

Breve histoire du métier de forgeron

Les outils de base du forgeron d'art : enclume, marteau, tenaille, burin

Les outils secondaires : limes, étampes, poinçons, perceuses, tourets, etc.

#### Le feu de forge

Types de forges et leurs combustibles

Allumage de la forge et conduite du feu au gaz ou charbon minéral (suivant la météo)

L'échelle des couleurs de forge

#### Principes de mouvement du métal et contrôle du marteau

#### Démonstration de forgeage sur petites sections

Mise en pratique: forgeage du rond en carré, du carré en octogone, de l'octogone en rond

#### Démonstration d'affilage

Mise en pratique: forgeage de pointes sur du carré du plat et du rond

### Jour 1 - Après-midi

#### Démonstration d'enroulement


Mise en pratique: enroulement sur l'enclume

#### Démonstration de l'étirement

Mise en pratique: étirement d'une tige de 6mm à 3mm.

#### « Le nœud » - Démonstration

Mise en pratique : affilage, étirement, enroulement et nouage d'une tige de 6mm .../...



# Lame & Volute



## Jour 2 - Matin - l'outil (au choix)

Mise en pratique des techniques de forge : le tire-bouchon

Forgeage de la mèche en carré

Affilage de la pointe

Étirement de la mèche

Enroulement de la mèche

Écartement de la mèche

Traitements thermiques - normalisation, trempe à l'air, revenu.



OU

Mise en pratique des techniques de forge : le couteau médiéval

Choix de l'acier

Étirement du manche, torsade et enroulement

Forgeage de la lame : forge et étirement de la pointe, ébauche de l'émouture

Traitements thermiques - normalisation, trempe à l'eau, revenu.

Mise en forme et aiguisage

## Jour 2 - Après Midi - l'élément décoratif (au choix)

Mise en pratique des techniques de forge : les volutes, les torsades et les feuilles

Forgeage et enroulement de diverses volutes simples

Diverses torsades sur carré

Dégorgement et forge d'une feuille à l'enclume

Finition - patine feu et huile

ET/OU (dépendant du temps restant)


Mise en pratique des techniques de forge : la tête d'Auroch

Dégorgement à l'enclume

Travail au burin et aux poinçons à l'étau

Finition - patine feu et huile





# Lame & Volute



Forge Artisanale

14 rue de la Gare

71150 RULLY

06 85 94 24 72

[davidgarnierfr@yahoo.fr](mailto:davidgarnierfr@yahoo.fr)



Lame et Volute

