

## MISE EN PLACE D'UNE BROCHURE PDF AUTOMATIQUE AVEC BRIDGE

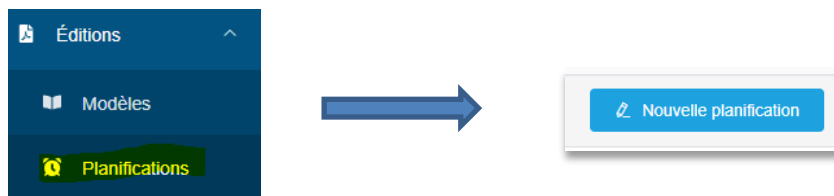
Vous avez créé vos modèles de brochures sur BRIDGE à partir des modèles régionaux ?

Vous avez créé vos sélections d'offres ?

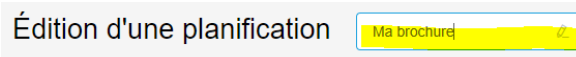
**Vous pouvez maintenant proposer vos brochures en téléchargement sur vos sites internet.**

C'est très simple !

Cliquez sur le menu Editions puis Planifications et créez une nouvelle planification.

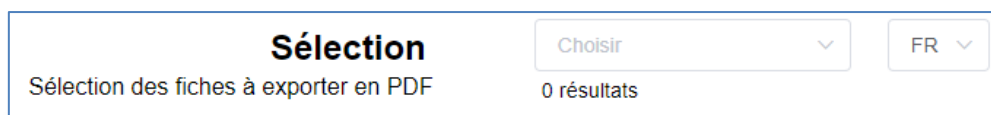


Donnez un nom à votre planification.

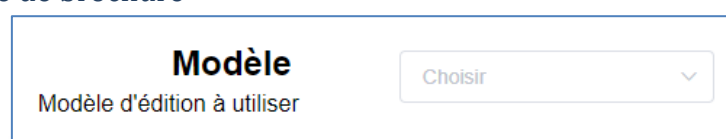


Sélectionnez :

1 - Votre sélection d'offres qui viendront s'afficher sur la brochure et sélectionnez la langue.



2- Votre modèle de brochure



3 - Indiquez la fréquence de mise à jour de la brochure et l'heure à laquelle vous souhaitez qu'elle soit générée :

**Fréquence**  
La fréquence de la génération de PDF

Quotidien ^

Heure 00:00:00

Quotidien  
Hebdomadaire  
Mensuel

4 - Indiquez votre e-mail :

**E-mail**  
Adresse mail qui recevra les notifications  
Possibilité d'envoyer le PDF généré à cette adresse

exemple@email.fr

5- Programmation :

Il existe deux options de programmation :

- Recevoir la brochure par mail
- Déposer la brochure sur le serveur FTP Régional et récupérer une url fixe à insérer sur votre site internet,

*Cochez la coche qui vous convient le mieux.*

Si vous optez pour l'url fixe, renseignez les informations comme ci-dessous :

**Réception du PDF généré**  
Configurer l'envoi du fichier

Envoyer PDF par mail  
 Envoyer PDF par FTP/SFTP

Mode  
SFTP

Hôte pdfdd.pylot-bridge.fr Identifiant pdfbridge Mot de passe ..... Port 22

Chemin /home/pdfbridge/www Nom de fichier BFC\_Lieux\_de\_congres .pdf

Recevoir notification mail lorsqu'un PDF est généré

Voici les identifiants de connexion :

Mode : SFTP  
Serveur/Hôte: pdfdd.pylot-bridge.fr  
Identifiant : pdfbridge  
Pass : PassPourMettreDesPDF!  
Port : 22  
Chemin : /home/pdfbridge/www

Si vous souhaitez recevoir une notification mail cochez le bouton.

Voici l'url fixe de votre brochure : <https://pdfdd.pylot-bridge.fr/nomdefichier.pdf>  
Pour l'exemple ci-dessus : <https://pdfdd.pylot-bridge.fr/BFC Lieux de congres.pdf>

## BONNES PRATIQUES

### Nom de fichier :

Le serveur Bridge donne la possibilité à chaque structure de créer ses brochures automatiques. Pour éviter que deux brochures portent le même nom, indiquez dans le nom du fichier **les initiales de votre structure**. Exemple : BFC-HOTELS2023 ou OT2VV-HOTELS2023

Préférez les noms **sans espaces ni accents** et préférentiellement **en minuscules** (sinon, ça marche quand même mais les URL sont moins lisibles)

Pensez bien à enregistrer votre configuration !

