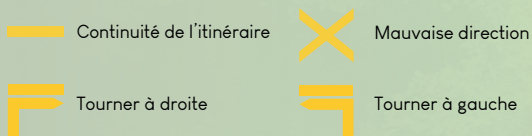


RECOMMANDATIONS

- Équipez-vous bien (sac à dos, trousse 1er soins, vêtements adaptés, bonnes chaussures...).
- Prévoyez une bouteille d'eau et protégez-vous du soleil.
- Emportez un téléphone.
- Ne laissez aucun déchet dans la nature.
- Soyez vigilants lors de la traversée des routes.
- Ne sortez pas des sentiers balisés.
- Restez à l'écart des travaux forestiers.
- Respectez les cultures, les troupeaux, les propriétés privées et les réglementations en vigueur.
- Le circuit n'est pas accessible en période de crue.
- Nous vous recommandons de rester éloignés des champs, de mars à fin juin et en octobre, lorsque les agriculteurs traitent leurs parcelles.
- Soyez vigilants en période de chasse (de septembre à fin février).

BALISAGE



OFFICE DE TOURISME SAÔNE DOUBS BRESSE

☎ 03 85 91 87 52 ✉ contact@saonedoubsbressetourisme.fr

🖱 www.saonedoubsbressetourisme.fr



EN CAS
D'URGENCE
COMPOSEZ :



LE BON RÉFLEXE :

Soyez acteur de la qualité des sentiers de randonnée ! Suricate permet de signaler les problèmes que vous rencontrez.



PARTAGEZ VOTRE EXPÉRIENCE SUR



[saonedoubsbressetourisme](https://www.instagram.com/saonedoubsbressetourisme)



NAVILLY (NA1)

9,3
km

3h



Sentier du Tremblay



Ne pas jeter sur la voie publique - Création : office de tourisme Saône Doubs Bresse - Impression : Imprimerie Guinard
Crédits photos : Office de tourisme Saône Doubs Bresse



Consultez toutes les randonnées sur :
www.saonedoubsbressetourisme.fr





POINTS D'INTÉRÊT

1 Eglise de Navilly

Située au cœur du village de Navilly, l'église de l'Assomption-de-la-Vierge est un bel exemple d'architecture néo-gothique. Inaugurée en 1879, elle a été construite sur les plans de l'architecte mâconnais Jean Giroud. Elle constitue un repère patrimonial fort du village et une halte appréciée lors d'une promenade dans le bourg.



2 Eglise de Pontoux








L'église Saint-Laurent, à Pontoux, est un bel exemple de style roman. Les recherches ont permis de trouver des ossements et épées dans les caveaux qui prouvent l'origine ancienne de ce lieu de culte.

3 Le pont de Navilly

Situé sur la commune de Navilly, le pont franchit le Doubs et constitue un remarquable ouvrage d'art de la fin du XVIII^e siècle. Construit entre 1782 et 1790 par l'ingénieur bourguignon Émiland Gauthey, il se distingue par ses cinq arches et sa silhouette élégante, qui en font aujourd'hui l'un des repères patrimoniaux majeurs du secteur. Il a été classé Monument historique en 1946.

LÉGENDE

-  Départ du circuit
-  Sens du circuit de randonnée
-  Aire de pique-nique
-  Patrimoine
-  Mise à l'eau

