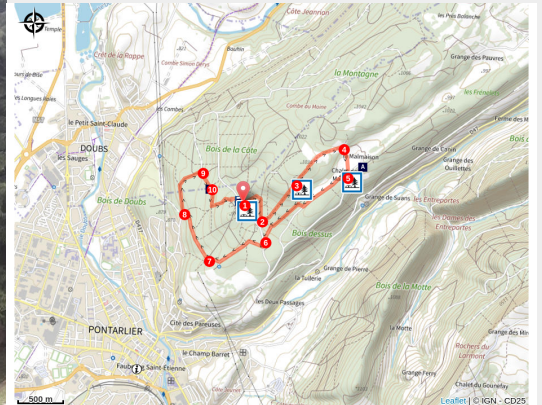


# Le Théâtre Forestier

Haut Doubs



Théâtre Forestier (CCGP)



## Au cœur de la forêt communale à deux pas du centre-ville de Pontarlier.

À 5 minutes du centre-ville de Pontarlier, le Théâtre Forestier est un site aménagé dans une grande doline au cœur de la forêt communale : terrains de jeux, parcours santé, parcours d'orientation et tables de pique-nique sont à votre disposition. Ce circuit idéal en famille vous fera découvrir la forêt communale de Pontarlier en passant par l'ancien Parc Majestueux (autrefois aménagé) pour rejoindre le site de la Malmaison. Plus loin dans votre balade, en profitant de la fraîcheur du lieu, vous pourrez admirer le Sapin-Président de Doubs, grand sapin bicentenaire de 40 mètres de haut !

## Infos pratiques

Pratique : Pédestre

Durée : 1 h 30

Longueur : 6.4 km

Dénivelé positif : 156 m

Difficulté : Facile

Type : Boucle

Thèmes : Flore, Pastoralisme et agriculture, Patrimoine

# Itinéraire

**Départ** : Le Théâtre Forestier, Pontarlier

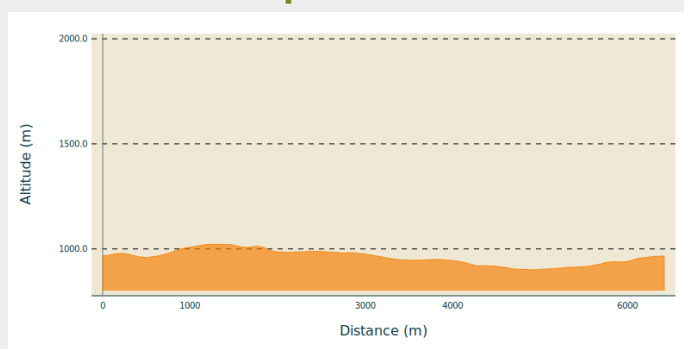
**Arrivée** : Le Théâtre Forestier, Pontarlier

**Balisage** :  PR

**Communes** : 1. Pontarlier

2. Doubs

## Profil altimétrique

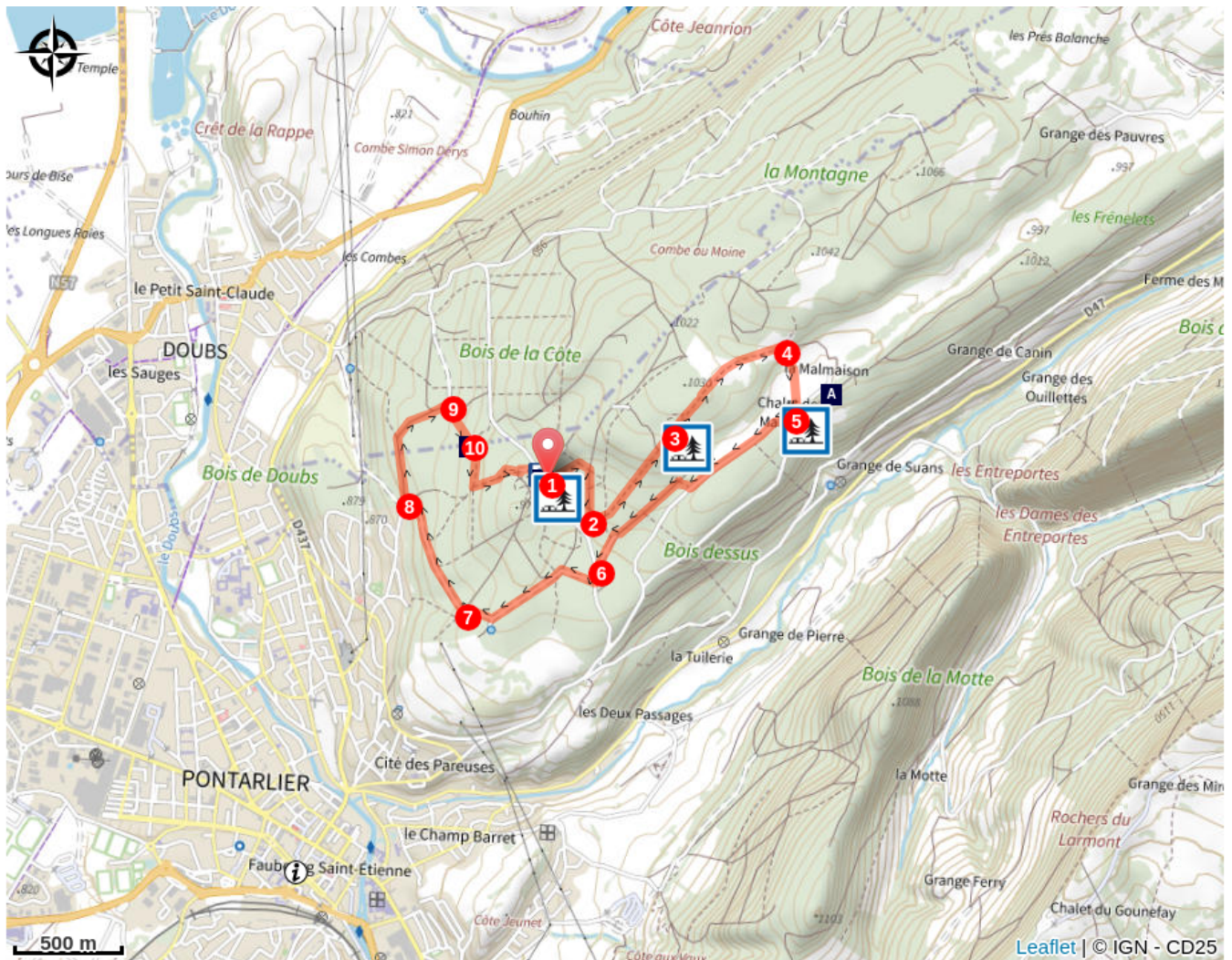


Altitude min 901 m Altitude max 1022 m

Ce circuit est balisé en jaune et bleu. Suivre le numéro 2.

1. Depuis le parking du **Théâtre Forestier**, un sentier s'engouffre dans la forêt pour suivre une partie du parcours de santé et rejoindre le chemin des Fées. Celui-ci descend jusqu'à un carrefour.
2. Une route monte à gauche au **Parc Majestueux**, celle-ci est bordée d'essences d'arbres de toutes sortes (ancien arboretum).
3. Arrivé à un croisement, quelques dizaines de mètres permettent de découvrir l'ancien parc aménagé (petite boucle encore existante) puis de poursuivre le chemin empierré qui rejoint un pâturage.
4. Sur les hauteurs de la **Grange de la Malmaison**, le sentier descend à droite par une pente raide pour rejoindre à travers champ le **Chalet de la Malmaison** (site nordique).
5. Depuis le chalet et ses tables de pique-nique, le parcours se poursuit par la route vers la forêt pour bifurquer à droite par un petit sentier puis un chemin carrossable.
6. Au **Bois Dessus**, l'itinéraire emprunte cette route sur quelques dizaines de mètres avant tourner à droite, suivre un chemin large puis une route descendant au croisement des **Accrués**.
7. L'itinéraire continue sur la route pour atteindre le croisement du **Chemin du Val de Doubs**.
8. Un sentier s'enfonce à droite en forêt et accède à un autre croisement.
9. Le circuit prend alors la direction du **Sapin Président de Doubs** par un petit sentier.
10. Après un passage à ce magnifique arbre double centenaire, le sentier retourne au théâtre à travers la forêt communale de Pontarlier.

# Sur votre route...



Grange de la Malmaison (A)  
Théâtre forestier (C)

 Sapin Président de Doubs (B)

# Toutes les informations pratiques

## niveau 2

### **Recommandations**

Partir bien chaussés, bien équipés et avec une quantité d'eau suffisante.  
Rester sur les itinéraires balisés : respecter les propriétés privées, les prés de fauche, les animaux et les cultures.

Tenir votre chien en laisse.

Respecter les clôtures et refermer les barrières.

Rester courtois avec les riverains des chemins et les autres utilisateurs de la nature.

Ne pas jeter de détritrus.

Respecter les équipements d'accueil, de signalisation et de balisage.

Ne pas faire de feu.

### **Comment venir ?**

#### Transports

Gare de Pontarlier (Ligne Frasne - Neuchâtel) à 3 km.

#### Accès routier

Depuis le centre-ville de Pontarlier, prendre la direction du Site Nordique de la Malmaison puis la direction du Théâtre Forestier.

#### Parking conseillé

Parking du Théâtre Forestier, Pontarlier

**i Lieux de renseignement**

**Office de tourisme du Pays du Haut-Doubs - Pontarlier**

14bis Rue de la Gare, 25300 Pontarlier

[pontarlier@destination-haut-doubs.com](mailto:pontarlier@destination-haut-doubs.com)

Tel : +33 (0)3 81 46 48 33

<https://www.destination-haut-doubs.com>



# Sur votre route...

---



## Grange de la Malmaison (A)

Vue sur cette ferme typique du Haut-Doubs dotée d'un superbe tuyé où sont fumés jambons et saucisses de Morteau.

Crédit : CCGP

---



## Sapin Président de Doubs (B)

La tradition du Sapin-Président est née dans le Jura à la fin du XIXe siècle. Le sapin, parfois l'épicéa, le plus majestueux de la forêt est élu officiellement au cours d'une cérémonie festive qui réunit les forestiers, les élus et le public local, venus honorer dignement le nouveau "Président".

Crédit : CCGP

---



## Théâtre forestier (C)

Le théâtre forestier est un site aménagé dans une grande doline au coeur de la forêt communale de Pontarlier ; terrain de jeux, parcours santé, parcours d'orientation et tables de pique-nique sont à disposition du public.

Crédit : CCGP